

elephant
Gypsum Tile



แผ่นฝ้าที-บาร์ตราช้าง

Textur Touch

(เท็กซ์เจอร์ทัช) แผ่นฝ้าปรุลาย

The Siam Gypsum Industry (Saraburi) Co.,Ltd.
A member of USG Boral Building Products



ยิปซัม
ตราช้าง

TexturTouch

แผ่นฝ้าที-บาร์ตราช้าง (เท็กซ์เจอร์ทัช) แผ่นฝ้าปรุลาย

แผ่นฝ้าเพดานที-บาร์ตราช้าง ชนิด TexturTouch (เท็กซ์เจอร์ทัช) เป็นแผ่นยิปซัมเคลือบสีและปรุลายจากโรงงาน ประหยัดเวลาไม่ต้องทาสี มีลวดลาย สีสันแปลกตา ทันสมัย ช่วยสร้างสรรคจินตนาการในการออกแบบ

แผ่นฝ้าที-บาร์ปรุลายเคลือบสีสำเร็จ เพื่องานออกแบบที่ง่ายและลงตัว



ลักษณะของแผ่นฝ้า

เป็นแผ่นยิปซัมเคลือบสีและปรุลายจากโรงงาน

คุณสมบัติพิเศษ

- มีลวดลายให้เลือกหลายแบบ หลายสี
- ค่าการสะท้อนแสง 91%
- ไม่ลามไฟ
- ทนทาน
- ติดตั้งง่าย น้ำหนักเบา

คุณสมบัติพิเศษของแผ่นฝ้าที่สามารถเลือกเพิ่มเติมได้

1. อลูมิเนียมฟอยล์ (Aluminium Foil Backing) ช่วยสะท้อนความร้อน ทำให้ห้องเย็น และช่วยลดการดูดซึมความชื้นจากด้านหลังแผ่น ลดปัญหาเรื่องการแอนตัวของแผ่นในบริเวณที่มีความชื้นสูง เหมาะกับบริเวณฝ้าใต้หลังคา ห้องแอร์
2. แผ่นยิปซัมทนชื้น ช่วยเพิ่มความทนทานต่อบริเวณที่มีความชื้นสูง เหมาะกับบริเวณห้องน้ำ ห้องครัว ห้องใต้ดิน ฝ้าเฉลียง

สถานที่เหมาะสมในการใช้งาน

สำนักงาน สถานศึกษา ศูนย์ประชุม
ห้างสรรพสินค้า โรงงาน

***เป็นสินค้าสั่งผลิต

* ขึ้นอยู่กับรายละเอียดการติดตั้ง

* ระบบยิปซัม (G) - ระยะห่างโครงคร่าว (วัดจากกึ่งกลางโครงแต่ละเส้น) 605 x 605 มม., 605 x 1210 มม.
ขนาดแผ่นจริง 600 x 600 มม., 600 x 1200 มม.


* ระบบฟุต (F) - ระยะห่างโครงคร่าว (วัดจากกึ่งกลางโครงแต่ละเส้น) 610 x 610 มม., 610 x 1220 มม.
ขนาดแผ่นจริง 605 x 605 มม., 605 x 1215 มม.

* ระบบเมตริก (M) - ระยะห่างโครงคร่าว (วัดจากกึ่งกลางโครงแต่ละเส้น) 600 x 600 มม., 600 x 1200 มม.
ขนาดแผ่นจริง 595 x 595 มม., 595 x 1195 มม.


**ขนาดแผ่นนอกเหนือจากที่ระบุสามารถสั่งผลิตได้

ตารางข้อมูลทางเทคนิค (Technical Data)

ขอบแผ่น : แบบขอบเรียบ	
ขนาดและความหนา (ระบบยิปซัม)	600 x 600 x 9 มม. 600 x 1200 x 12 มม.
ขอบแผ่น แบบบังใบในฉาก (เฉพาะสายไฟลอดช่อง)***	
ขนาดและความหนา (ระบบยิปซัม)	600 x 600 x 12 มม. <small>*ขนาดแผ่นจริงที่วางทับระบบยิปซัม: 0.5 ซม.</small>
น้ำหนักแผ่นโดยประมาณ	600 x 600 x 9 : 2.0 กก./ แผ่น 600 x 1200 x 12 : 5.2 กก./ แผ่น
การป้องกันไฟ	 Class 0 : BS 476 Part 6&7
การดูดซับเสียง NRC	 0.1 : ASTM C423
ค่าการกันเสียงของฝ้าเพดาน CAC	 37-43* dB : EN ISO 140-9, EN 717-1
การสะท้อนแสง	 ~ 91% : SS5 Part G3



อลูมิเนียมฟอยล์




แผ่นยิปซัมทนชื้น

รายละเอียดประกอบแบบ (Specification)

ใช้แผ่นยิปซัมชนิดติดดึบบทึบที-บาร์ ตราช้าง ชนิด TexturTouch (ลาย โลมา, ปลาฉลาม, ปลาโลมา, ปลาโลมา, ปลาโลมา) ขอบเรียบความหนา 9 มม. ขนาด 600x600 มม. (ขอบเรียบความหนา 12 มม. ขนาด 600x1200 มม.) โดยสามารถเพิ่มคุณสมบัติพิเศษ คือส่วนที่ติดกับหลังคาใช้ชนิดป้องกันความร้อน รุ่น HeatBloc, ส่วนห้องน้ำ-ห้องครัว ใช้ชนิดทนชื้น รุ่น MoistBloc ติดตั้งประกอบกับโครงคร่าวที-บาร์ชนิดเหล็กชุบ สังกะสีกันสนิมตราช้าง สันโครงเหล็กสูง 38 มม. หน้าโครงขนาด 24 มม. หนา 0.35 มม. พับขึ้นรูป 2 ชั้นเป็นรูปตัวที เคลือบสีหน้าโครงด้วย Epoxy Primer และ Polyester สีขาวด้าน พร้อมอุปกรณ์ประกอบตามมาตรฐานผู้ผลิตโดย บริษัท สยามอุตสาหกรรมยิปซัม (สระบุรี) จำกัด

*เป็นสินค้าสั่งผลิต
ปริมาณขั้นต่ำ 700 ตารางเมตร



ยิปซัม
ตราช้าง

บริษัท สยามอุตสาหกรรมยิปซัม (สระบุรี) จำกัด
เลขที่ 9 อาคารกสิกร์ ชั้น 5 ถนนรังสิตพลาซ่า ดินแดง
กรุงเทพฯ 10400

โทรศัพท์ : 0-2555-0000 แฟกซ์ : 0-2555-0001-2
www.siamgypsum.com
f GypsumTraChangTH



SCG Contact Center
02 586 2222

P002
08/59



สามารถหาซื้อได้ที่ร้านยิปซัมเอ็กซ์เพรส



ร้านผู้แทนจำหน่ายสยามยิปซัม



และร้านวัสดุก่อสร้าง